

# BREEDING CONTROL APP : MANUALE

## **COME SCARICARE L'APP:**

**1** Scarica l'app BREEDING CONTROL da Apple App Store o Google Play. Ci sono 4 lingue: Italiano, Inglese, Francese and Spagnolo.

**2** Attiva il bluetooth dalle impostazioni del tuo Smartphone o tablet.

**3** Apri l'app, appaiono subito le barrette "smart" (quella che controlla tutte le altre) presenti nella tua stanza di allevamento.

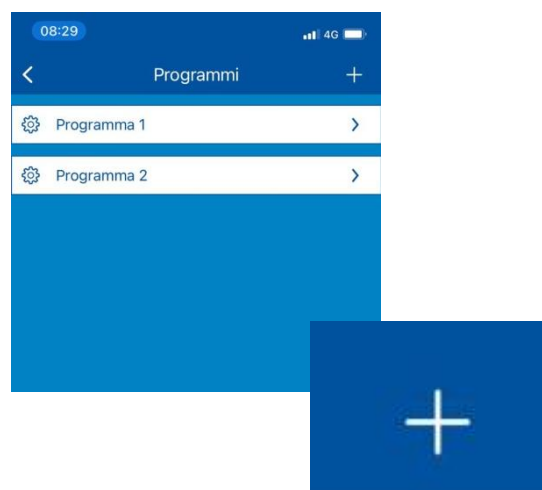


## **COME CREARE IL PROGRAMMA:**

**4** Crea il tuo programma personalizzato, clicca l'icona in alto a destra della schermata principale dell'applicazione.



**5** Nella schermata "elenco programmi", premere il pulsante in alto a destra per creare il nuovo programma.



**6** Dai un nome al tuo nuovo programma.

**7** INVERNO: Decidi a quale ora il sole deve sorgere (alba) e a quale ora il sole deve tramontare (tramonto) durante il periodo con meno ore di luce (Stagione invernale).

**8** ESTATE: Decidi a quale ora il sole deve sorgere (alba) e a quale ora il sole deve tramontare (tramonto) durante il periodo con più ore di luce (Stagione estiva).

**9** Durata fase: decidi quanti minuti deve durare la fase di alba e di tramonto nella tua giornata.

**10** DURATA DELLE STAGIONI:

"PRIMAVERA" => imposta di quanti giorni deve essere il passaggio tra l'ora impostata per l'alba e il tramonto invernali e l'alba e il tramonto estivi.

"ESTATE" => decidi quanti giorni desideri mantenere attivi gli orari di alba e tramonto precedentemente impostati nella fase "estate".

"AUTUNNO" => decidi quanti giorni desideri mantenere attivi gli orari di alba e tramonto precedentemente impostati nella fase "inverno".

**11** POTENZA MASSIMA: Decidi da 0 a 100 quale intensità deve avere la luce del tuo led.

**12** LUCE BLU: È possibile attivare o disattivare la luce notturna e regolarne l'intensità.

**13** RISPARMIO ENERGETICO: se il tuo allevamento è illuminato dalla luce naturale in un certo momento della giornata, puoi programmare lo



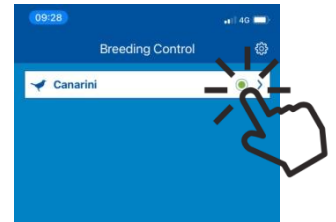
spegnimento e la riaccensione automatica dell'impianto in un determinato lasso di tempo.

**14** Hai finito il tuo programma. Ora clicca "Salva" in alto a destra per memorizzarlo.

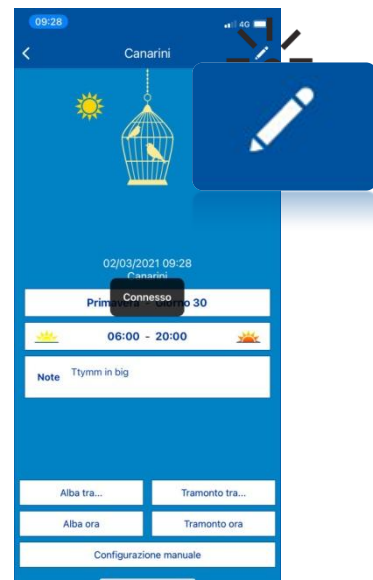
## **COME CARICARE IL PROGRAMMA SULLA BARRETTA SMART:**

**15** Ritorna alla schermata iniziale.

**16** Seleziona una delle barrette "smart" presenti nella tua lista



**17** Premi il bottone in alto a destra per caricare il programma alla barretta smart scelta.



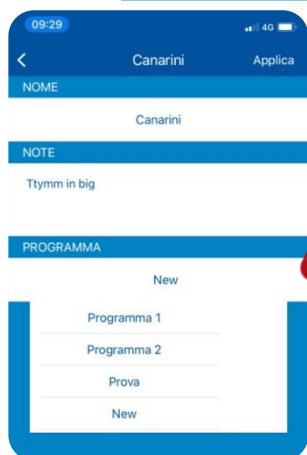
**18** Scegli il nome della smart / batteria



**19** Scrivi eventuali note



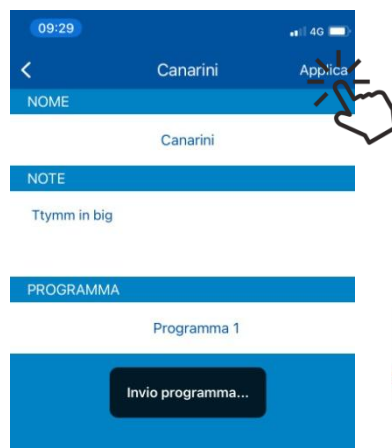
**20** Scegli il programma



**21** Scegli in quale giorno del ciclo ti trovi e clicca "Inizio".



**22** Applica e manda il programma al tuo sistema Easy light.



***Fine.***